

**TSV Buchbach**  
**TENNIS**  
**seit 1973**




# Tennisplatz - Pflege

**Damit das Tennisspielen Spaß macht!**

# Tennisplatz-Pflege



Damit unsere schönen Tennisplätze nicht an den Seiten von Unkraut befallen werden, gibt es ein paar einfache Tricks, die wir beachten sollten.



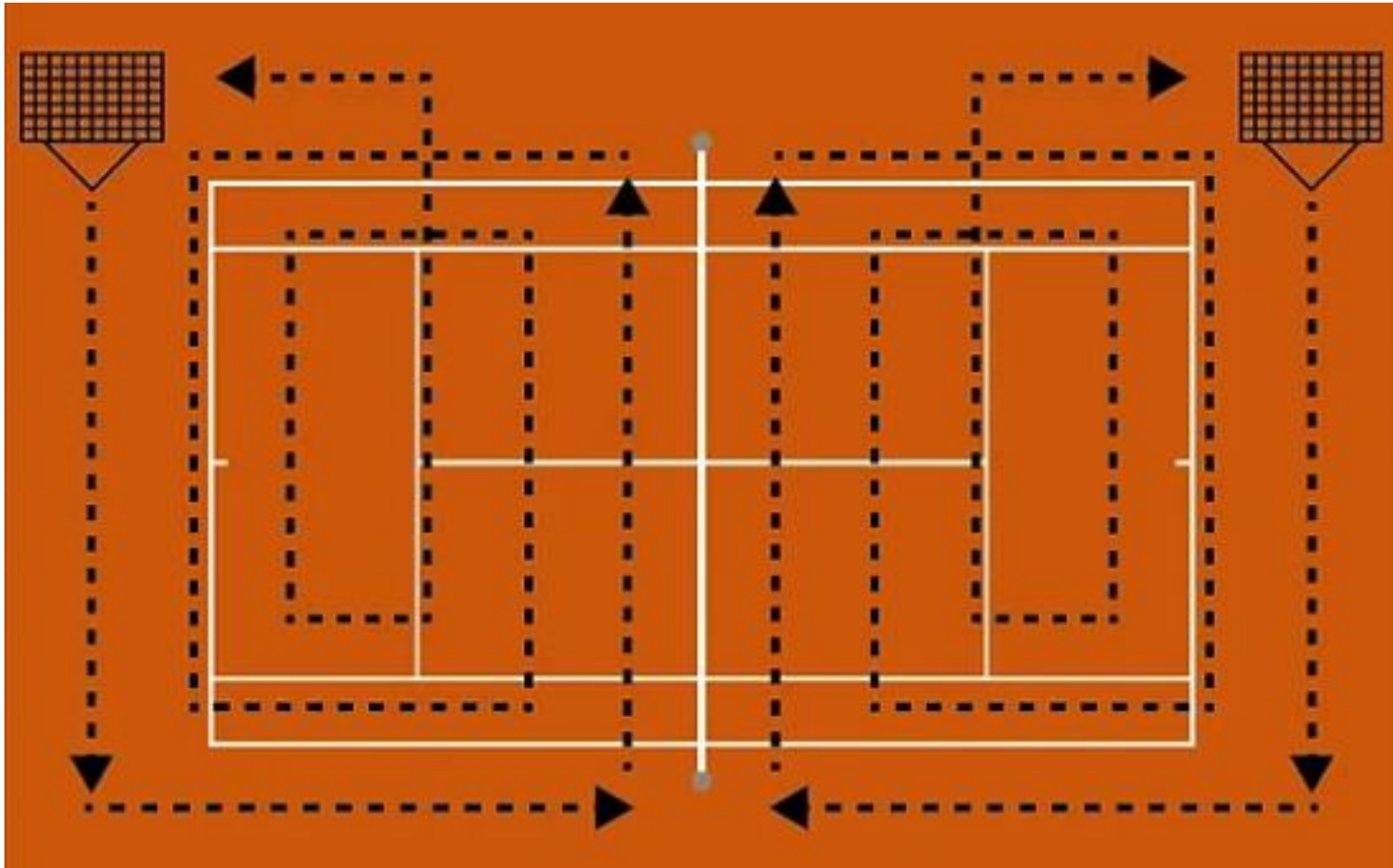
**Ein Schleppnetz hat zwei Seiten zum abziehen.**

Auf einer Seite ist die Gummilippe für die Spielfläche auf dem Sandplatz.

Auf der zweiten Seite ist die Aluleiste. Mit dieser soll der Randbereich vom Tennisplatz abgezogen werden.


# Tennisplatz-Pflege

Nach jedem Spiel muss der Platz mit der Gummileiste abgezogen werden.



# Tennisplatz-Pflege

Nach jedem Spiel den Randbereich bis zur Grundline mit dem Abziehbesen (Stahldraht-Borsten) vom Tennisplatz abziehen! Wir haben aktuell zwei Besen 1x auf Platz 2 und 1x auf Platz 4.




Der Stahldrahtbesen eignet sich zur **Beseitigung von Moos** und zum **Aufräumen von Verkrustungen**. Zusätzlich kann der Stahldrahtbesen auch zum Aufräumen **von verhärteten und wasserundurchlässigen Tennisdecken** eingesetzt werden.

# Tennisplatz-Pflege

Die Linien in Längsrichtung abziehen.

**RICHTIG**



**FALSCH**



# Tennisplatz-Pflege



Starkbedeckte Linien (Bild links) mit dem Linienbesen freikehren.

Nicht zu fest aufdrücken, weil sonst die Linien ausgekehrt werden und diese dann rausgehen.



# Tennisplatz-Pflege



**Vor dem Spielen  
Platz wässern.**



**Nach dem Spielen  
Platz abziehen und den  
Randbereich mit  
Abziehbesen (Stahldraht-  
Borsten).**



**Linien säubern und  
den Müll entsorgen.**